






“ライオン”① ＜体を作ろう＞



まず足から作ります。足を配置するときに、左右をずらすと歩いている感じが出ます。



体の土台を作ります。ここでは、基礎板をつけてありますが、レゴブロックでも大丈夫です。



“←”の部分に顔がつくので、12ポッチ分はあけておいてね。体に立体感を持たせます。これで体は完成です。